

«Рукоятки спец. исполнения»
При выборе данных ручек необходимо заполнить опросный лист «Рукоятки спец. исполнения»

Высота рукоятки

- стандарт 120 мм

- укороченная 100 мм (H10) (только для HD8 и HD8B)





Ход рукоятки



(1) (2) (3)

возврат рукоятки в нулевое положение (Z)

фиксация рукоятки в каждом положении (F)

Тип рукоятки

HD8 	HD8B 	S4 	S6 
<input type="checkbox"/>	button NO <input type="checkbox"/>	lock <input type="checkbox"/>	lock <input type="checkbox"/>

SG1L 	SG1P 
(NO) <input type="checkbox"/> 1	Кнопка (NO+NC) <input type="checkbox"/> Z

SB6

Без кнопки

(NO) D1

(NO+NC) DZ

Переключатель с возвратом (→|←) W

Расположение конт. блоков

<input type="checkbox"/> (30)	<input type="checkbox"/> (21)
<input type="checkbox"/> (12)	<input type="checkbox"/> (03)
<input type="checkbox"/> (3030)	<input type="checkbox"/> (2130)
<input type="checkbox"/> (2121)	<input type="checkbox"/> (1221)
<input type="checkbox"/> (1230)	<input type="checkbox"/> (0330)

Тип аналоговых выходов

P, kOm	10k (2 x 5 кΩ)	<input type="checkbox"/>	<input type="checkbox"/>
	5k (2 x 2,5 кΩ)	<input type="checkbox"/>	<input type="checkbox"/>
	2k (2 x 1 кΩ)	<input type="checkbox"/>	<input type="checkbox"/>
	1k (2 x 0,5 кΩ)	<input type="checkbox"/>	<input type="checkbox"/>

I, 4-20mA	I1 (4mA ~ 12mA ~ 20mA)	<input type="checkbox"/>	<input type="checkbox"/>
	I2 (20mA ~ 4mA ~ 20mA)	<input type="checkbox"/>	<input type="checkbox"/>

U, 0-10V	V1 (-10V ~ 0V ~ +10V)	<input type="checkbox"/>	<input type="checkbox"/>
	V2 (+10V ~ 0V ~ +10V)	<input type="checkbox"/>	<input type="checkbox"/>

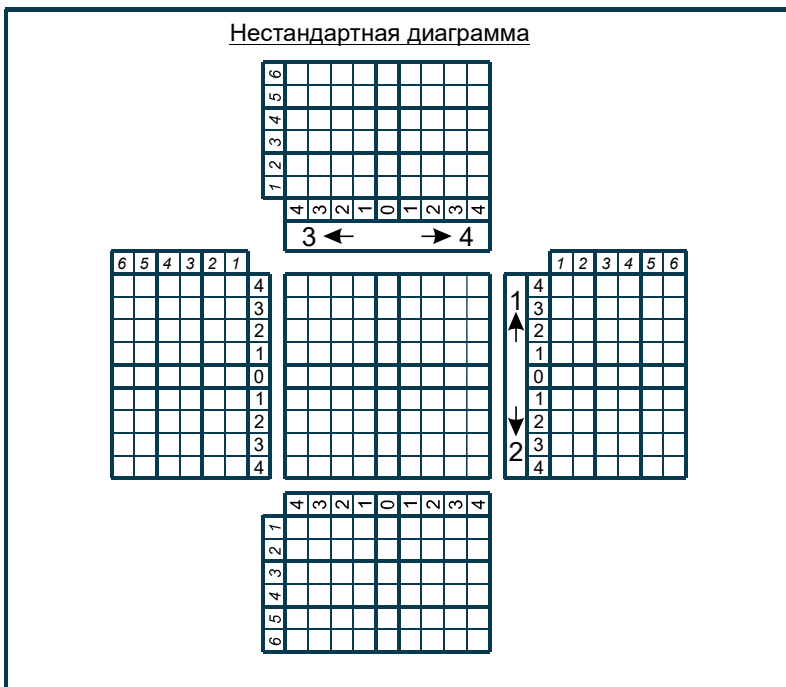
Hall	HV1 (DC 5V, 0 - 2,5 - 5V)	<input type="checkbox"/>	<input type="checkbox"/>
	HV2 (DC 5V, 0,5 - 2,5 - 4,5V)	<input type="checkbox"/>	<input type="checkbox"/>

Encoder	C (E6CP-AG5C)	<input type="checkbox"/>	<input type="checkbox"/>
---------	---------------	--------------------------	--------------------------

№ диаграмм

<input type="checkbox"/> №1	<input type="checkbox"/> №2	<input type="checkbox"/> №11
<input type="checkbox"/> №3	<input type="checkbox"/> №4	

Нестандартная диаграмма



Пример маркировки:

QT-V11-SG1L1-Z-3 (3) (11+10K) (0330) (012)

SG1L1 - тип рукоятки SG1 с кнопкой слева, кнопка (NO)
Z - возврат рукоятки в нулевое положение
3 - ход рукоятки
(3) - кол-во положений или № диаграммы оси «1-2»
(11+10K) - кол-во положений или № диаграммы оси «3-4» + потенциометр 10 кОм
(0330) - расположение контактных блоков
(012) - уникальный код присваивается каждому джойстику при нестандартной диаграмме

